

株式会社テラプローブ 決算説明資料

2017年12月期第1四半期

※2017年5月12日に開示しましたリリースのとおり、
決算期（事業年度）の変更を決定いたしました。

今年度は決算期変更の経過期間のため、9ヶ月間と
なります。

2017年12月期第1四半期 業績説明

2017年12月期第1四半期業績の概要

メモリ事業

- 前四半期に比べ、売上高、営業利益ともに減少
 - MMJ向け製品の生産MIXの変化が継続

MMJ：マイクロンメモリ ジャパン株式会社

システムLSI事業

- 前四半期に比べ、売上高、営業利益ともに増加
 - 車載向け製品等の受託量増加
 - 株式会社テラプローブ会津の連結子会社化



前四半期に比べ、売上高は増加
一方、設備投資に伴う減価償却費の増加及び
公開買付け・事業譲渡に伴う一時的な諸費用発生により利益は減少

2017年12月期第1四半期 実績

(億円)

		前年同期比較			前四半期比較		
		1Q/FY2016	1Q/FY2017	YoY増減	4Q/FY2016	1Q/FY2017	QoQ増減
売上高	メモリ	28.5	28.9	0.4	29.9	28.9	-1.0
	システムLSI	13.4	30.1	16.6	22.6	30.1	7.5
	その他	-0.7	0.5	1.2	1.5	0.5	-1.0
売上高		41.2	59.5	18.3	54.0	59.5	5.5
営業利益	メモリ	7.4	5.7	-1.7	7.1	5.7	-1.4
	システムLSI	-0.3	5.2	5.5	4.2	5.2	1.0
	その他	-3.5	-4.7	-1.1	-2.7	-4.7	-2.0
営業利益		3.5	6.2	2.7	8.6	6.2	-2.4
営業利益率		8.6%	10.4%	-	16.0%	10.4%	-
親会社株主に帰属する 当期純利益		1.6	1.4	-0.2	5.9	1.4	-4.6
当期純利益率		3.8%	2.3%	-	11.0%	2.3%	-

為替レート(期中平均) US\$1 = ¥108.04
NT\$1 = ¥3.335

¥111.09
¥3.672

¥113.60
¥3.660

¥111.09
¥3.672

2017年12月期第1四半期 実績増減分析①

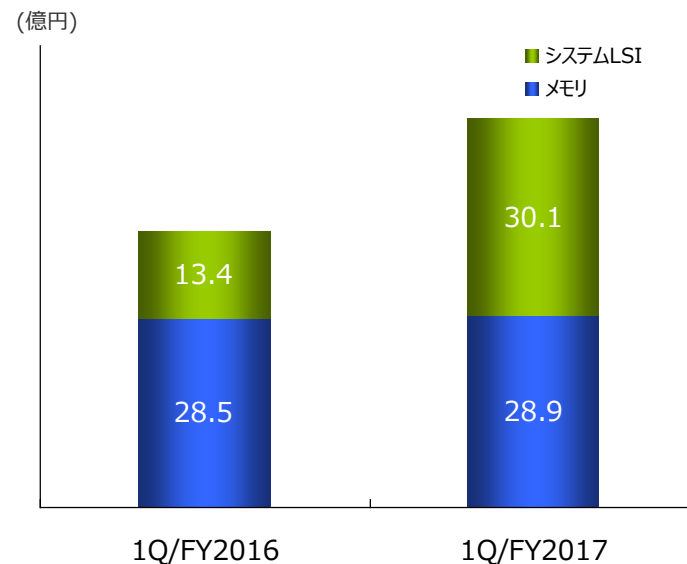
第1四半期売上高 (Y o Y)

<メモリ事業>

- ・ 国内はMMJ向け生産MIXの変化により減少したが台湾子会社の受託量増加によりカバー

<システムLSI事業>

- ・ 国内、台湾ともに受託量増加
更にテラプローブ会津の連結子会社化も寄与



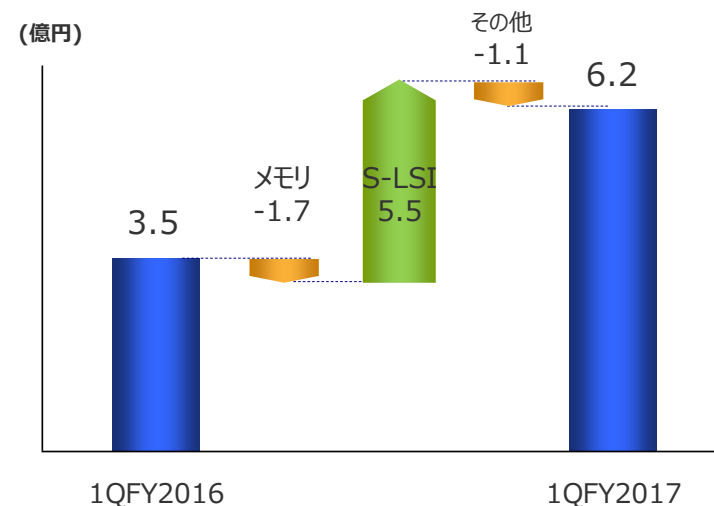
第1四半期営業利益 (Y o Y)

<メモリ事業>

- ・ 国内の減益を台湾でカバーしきれず、減益

<システムLSI事業>

- ・ 売上高の増加により、増益



2017年12月期第1四半期 実績増減分析②

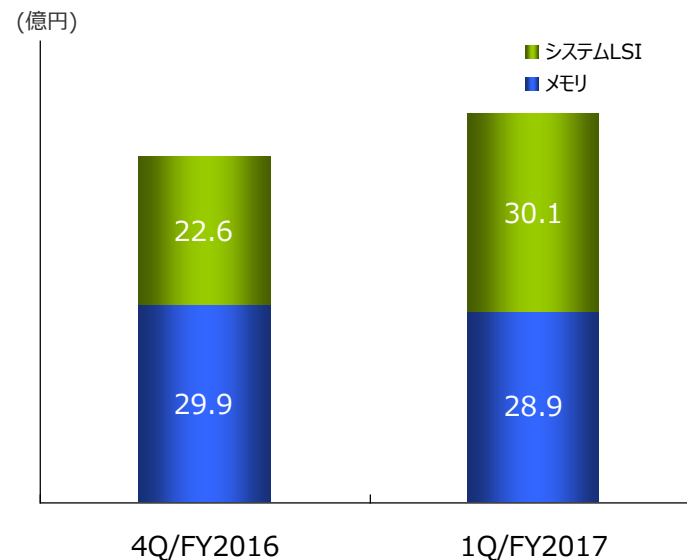
第1四半期売上高 (QoQ)

<メモリ事業>

- ・ MMJ向け生産MIXの変化が継続し、減少

<システムLSI事業>

- ・ 車載向け製品等の受託量増加
テラプローブ会津の連結子会社化寄与



第1四半期営業利益 (QoQ)

<メモリ事業>

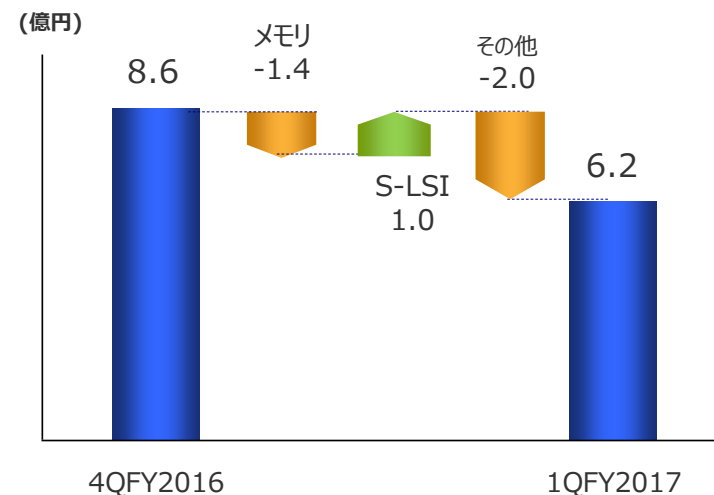
- ・ 売上高の減少により、減益

<システムLSI事業>

- ・ 売上高の増加により、増益

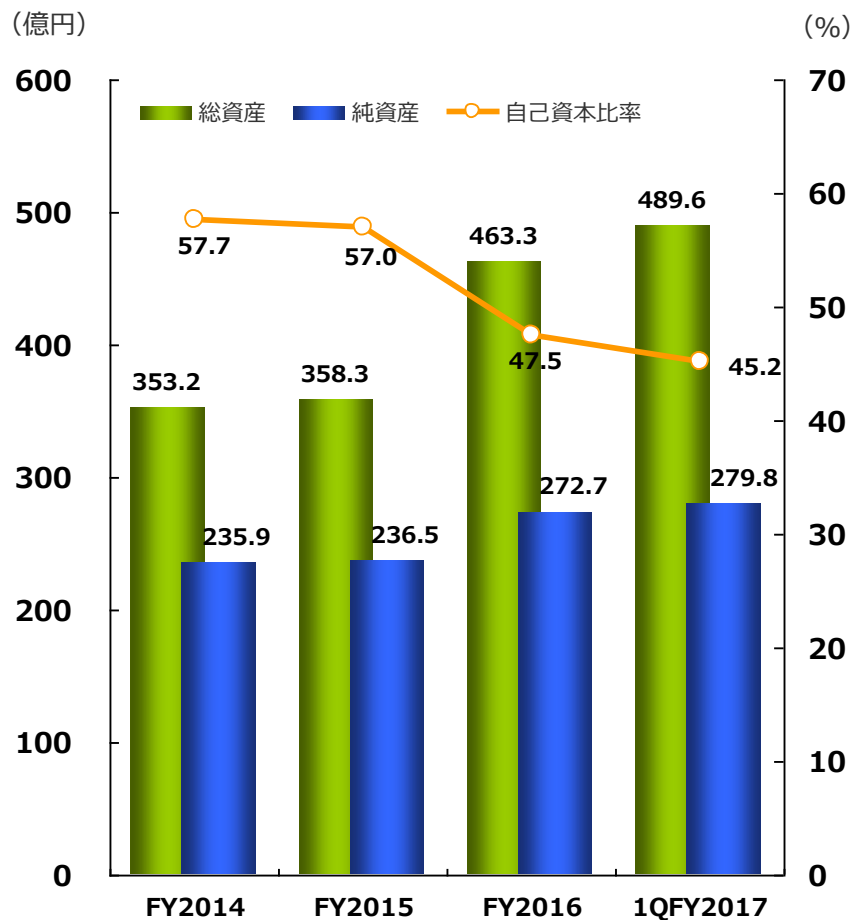
<その他>

- ・ 公開買付け・事業譲渡に伴う一時的な諸費用の発生

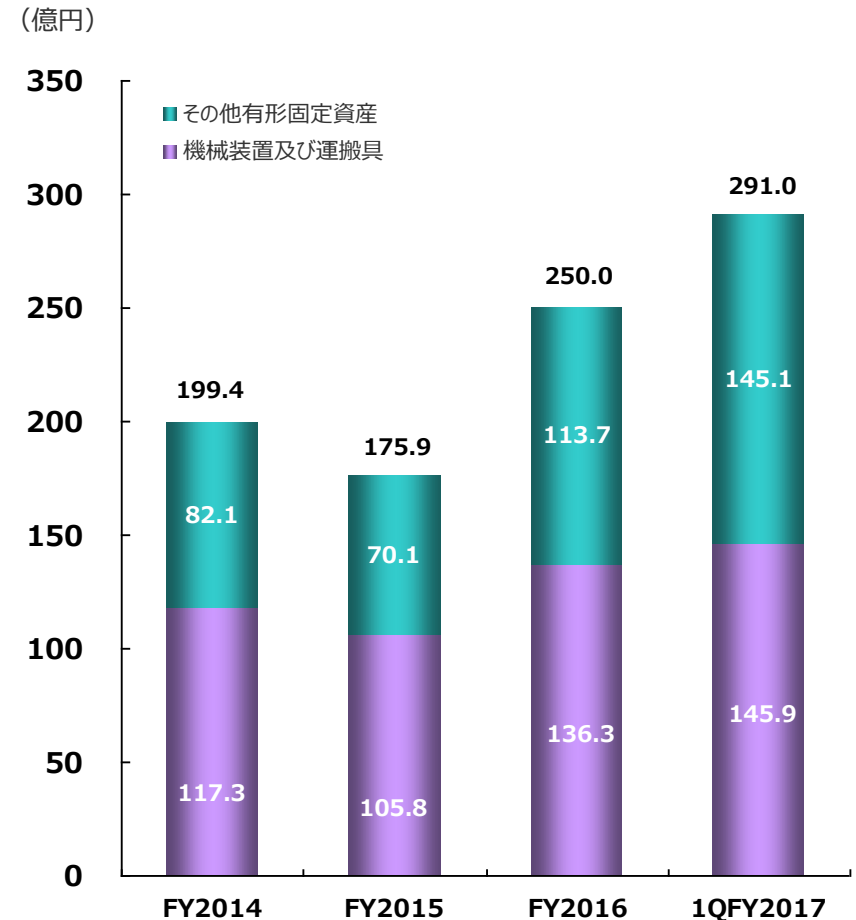


財務状況の推移①

総資産・純資産・自己資本比率

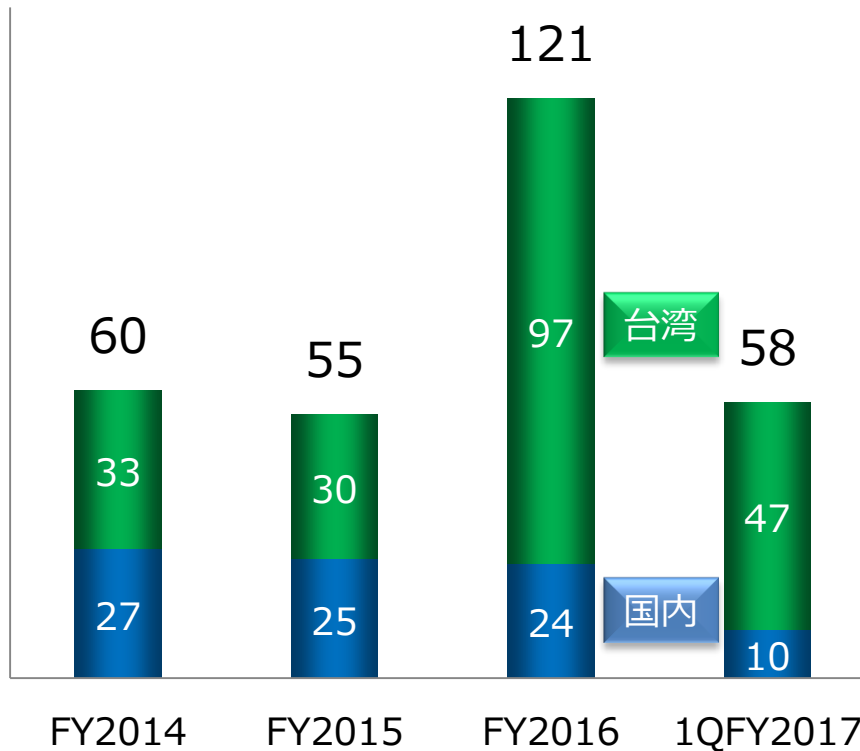


有形固定資産の推移

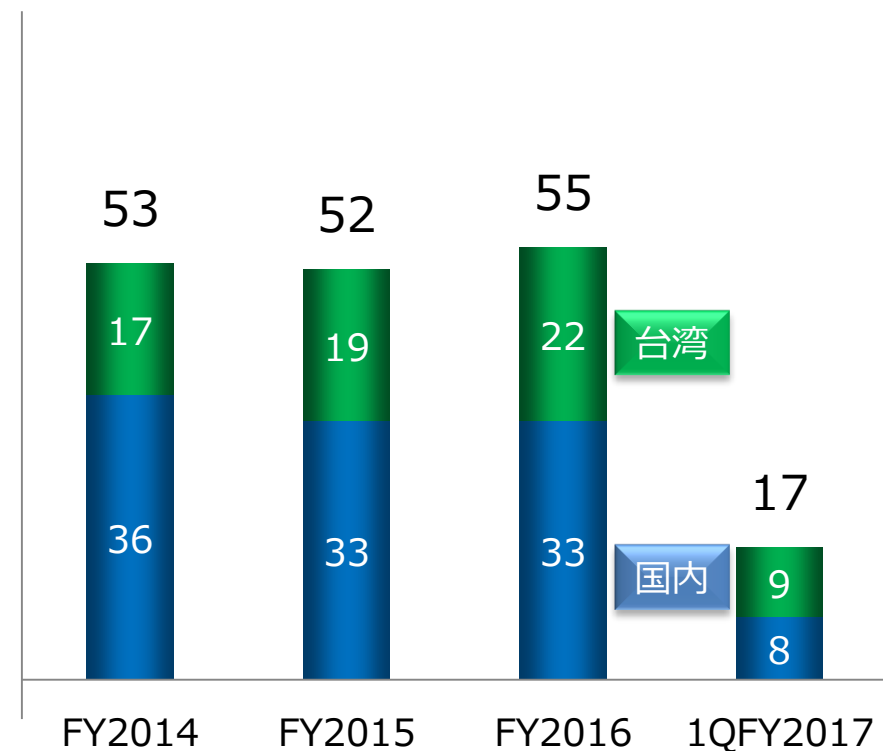


設備投資及び減価償却

設備投資



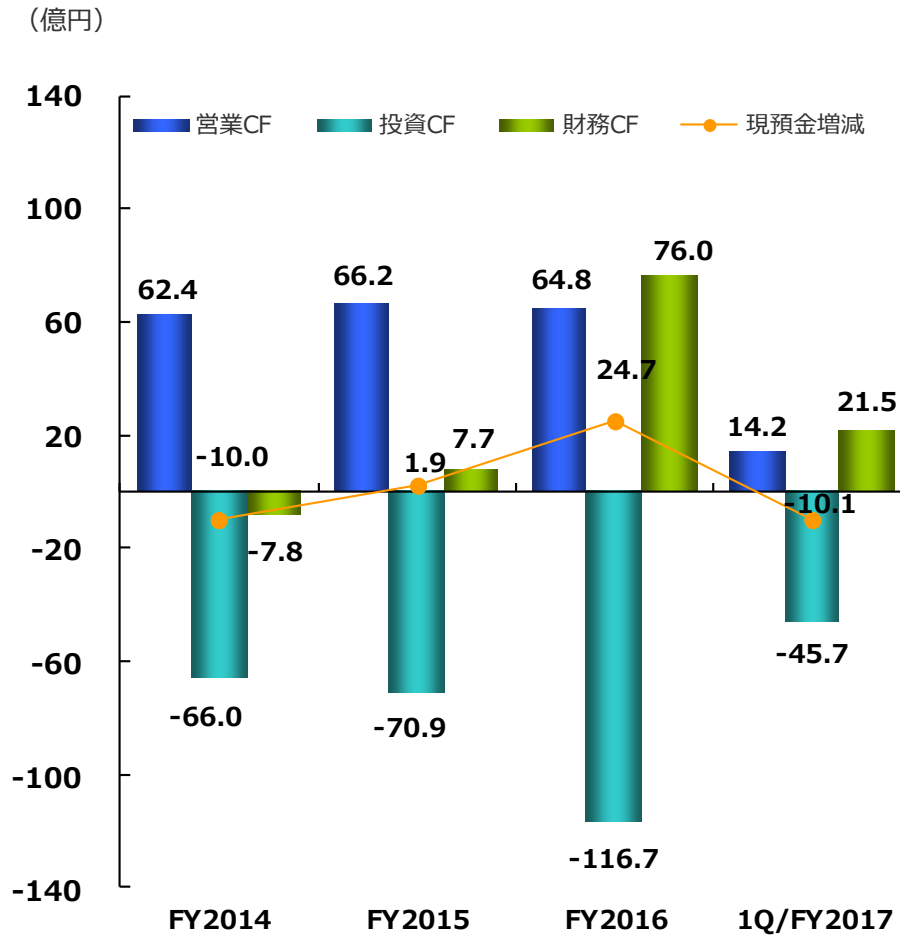
減価償却費



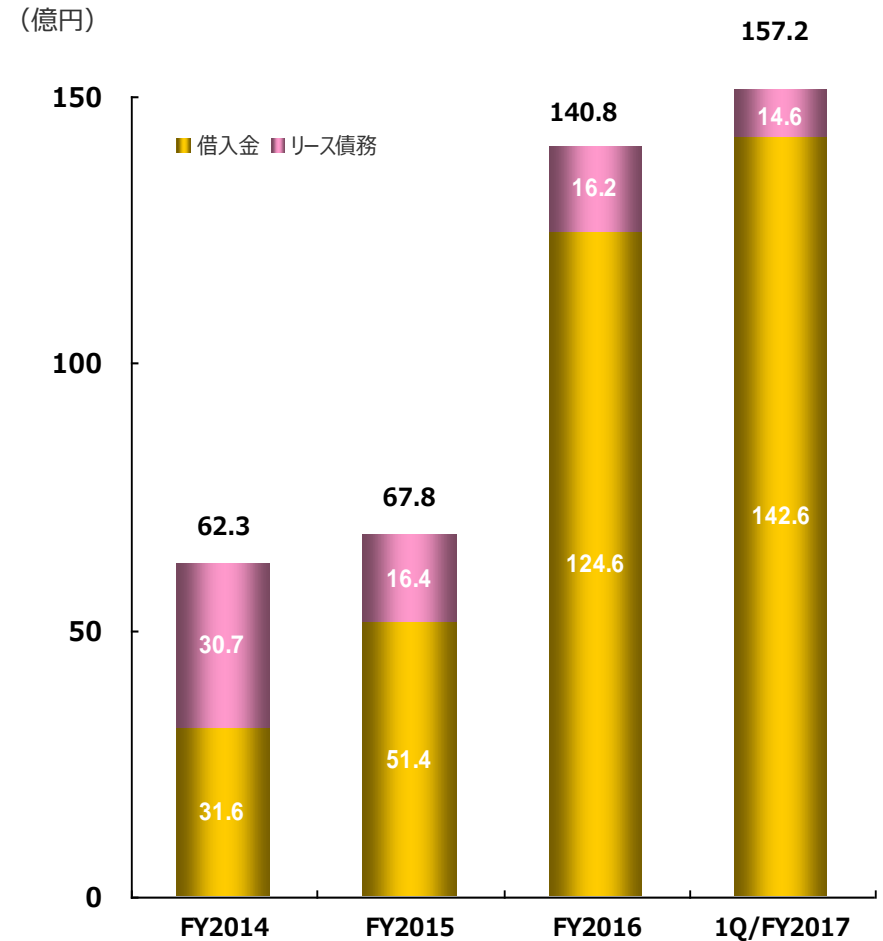
台湾での半導体生産が好調に推移
国内半導体メーカーの台湾への生産シフトに伴う増加

財務状況の推移②

キャッシュフロー



借入金・リース債務残高



2017年12月期 第2四半期業績予想

2017年12月期第2四半期 業績予想の概要

		前四半期比較		
		1Q/FY2017	2Q/FY2017	QoQ増減
	メモリ	28.9	-	-
	システムLSI	30.1	-	-
	その他	0.5	-	-
売上高		59.5	61.5	2.0
	メモリ	5.7	-	-
	システムLSI	5.2	-	-
	その他	-4.7	-	-
営業利益		6.2	8.3	2.1
営業利益率		10.4%	13.5%	-
親会社株主に帰属する 当期純利益		1.4	2.6	1.2
当期純利益率		2.3%	4.2%	-

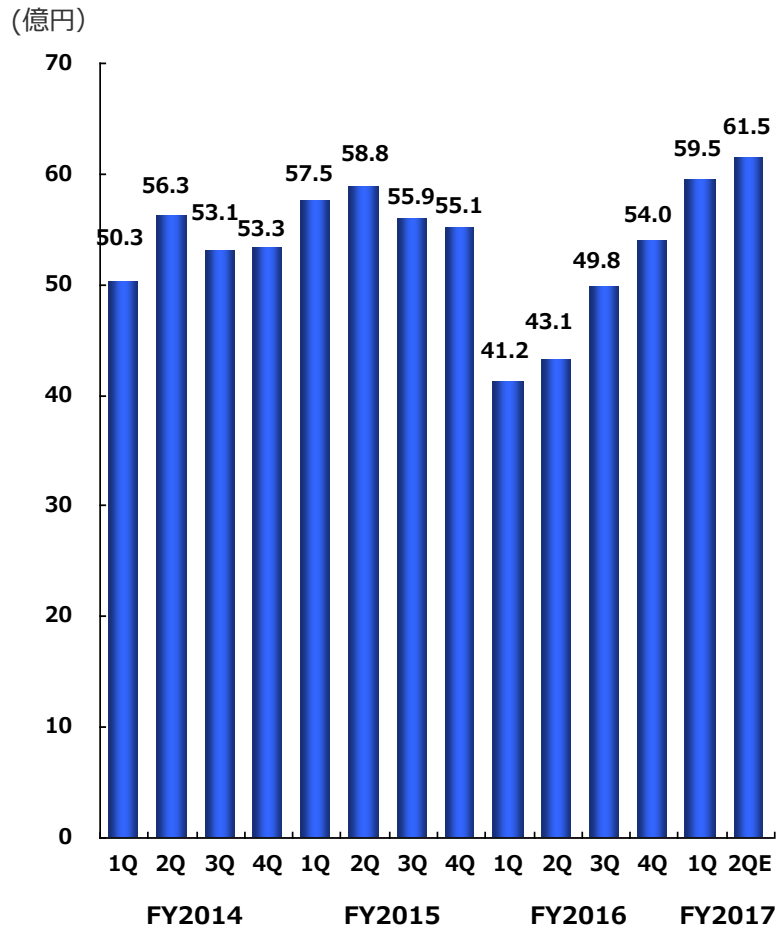
(億円)

為替レート(期中平均) US\$1 = ¥111.09 ¥110.00 (見込)
 NT\$1 = ¥3.672 ¥3.600 (見込)

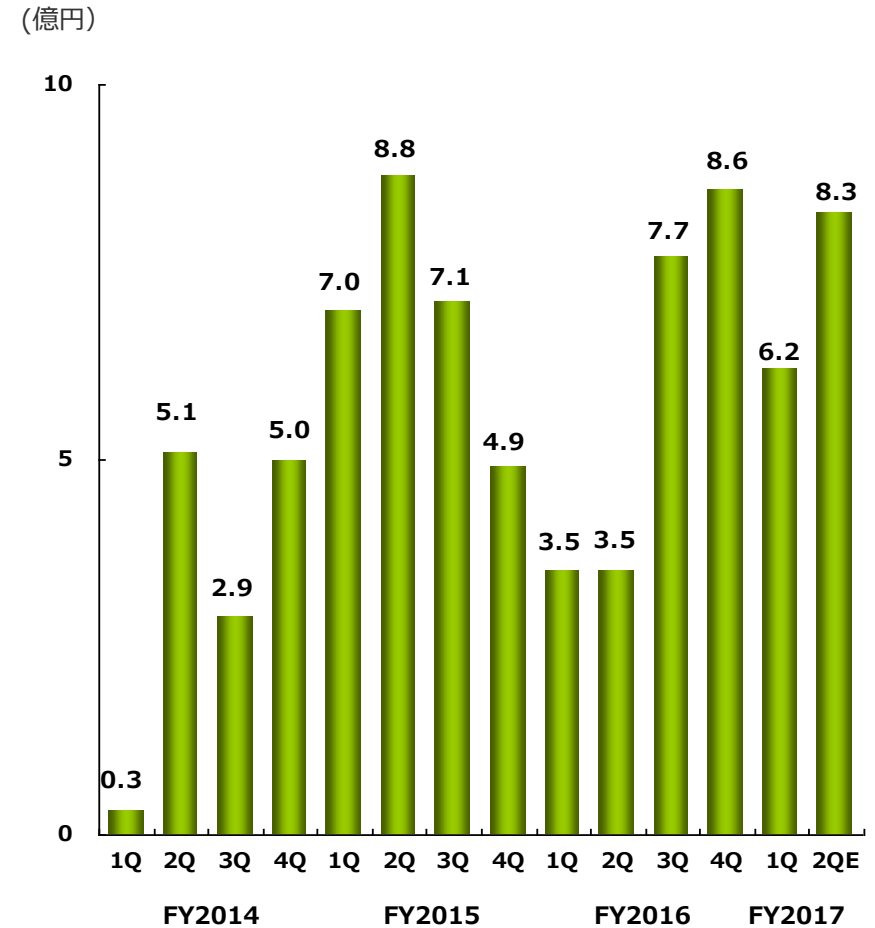
前四半期に比べ、売上高、利益ともに増加

売上高及び営業利益推移

売上高推移



営業利益推移



本資料における注意事項等

- 本資料は投資家の参考に資するよう、株式会社テラプローブ（以下、弊社）の現状を理解していただくために作成したものです。
- 本資料に記載された内容は、発表時点において一般に認識されている経済・社会等の情勢及び弊社が合理的と判断した一定の前提に基づいて作成されておりますが、経営環境の変化等の事由により、予告なしに変更される可能性があります。
- 投資を行う際は、必ず弊社が開示している資料をご覧いただいた上で、投資家ご自身の判断において行っていただきますよう、お願い致します。

【本資料及び当社IRに関するお問い合わせ先】

株式会社テラプローブ
ファイナンスディビジョン
TEL (045) 476-5711
URL <http://www.teraprobe.com/>